

Таблица итоговых результатов
Республиканской спартакиады преподавателей и сотрудников
профессиональных образовательных организаций УР

Дата – 11 - 13 января 2017 год

№	КОМАНДА	ДАРТС	ЛЫЖИ	ВЕСЕЛЫЕ СТАРТЫ	НАСТ. ТЕННИС	ПЛАВАНИЕ	ШАХМАТЫ	ОЧКИ	МЕСТО
1	СПок	1	2	2	11	4	12	9	I
2	СТМийТ	8	12	15	13	8	7	35	11
3	ИТИП	2	8	-	6	-	11	27	8
4	ТРИТ	14	9	10	17	5	8	36	13
5	СПК	18	6	6	3	1	13	28	9
6	ИИТ	17	13	14	7	9	10	43	15
7	РМК	11	14	13	8	10	6	35	12
8	ИАТ-42	10	10	9	12	14	9	38	14
9	ААТТ	12	1	7	2	13	1	16	III
10	СИТ	16	11	11	14	6	-	44	16
11	СПТ	4	7	12	15	11	14	34	10
12	ИАТ-23	9	-	-	9	-	-	-	17
13	ДПТ	5	4	5	5	-	3	17	5
14	ИТЭТ	13	-	-	16	-	-	-	18
15	МПК	6	3	4	4	7	-	17	4
16	ВПТ	3	15	8	10	12	2	23	6

17	ИМТ	7	5	1	1	2	4	11	II
18	УРСПК	15	-	3	-	3	5	26	7
19	МАК	-	-	18	-	-	-	-	19
20									
21									
22									
23									



Председатель Н.В. Кочурова




Таблица командных встреч

по дартсу

Республиканской спартакиады среди преподавателей и сотрудников профессиональных образовательных организаций УР
 Место проведения – г.Саратул, БПОУ УР «Саратупский политехнический колледж» Дата – 11 января 2017 год

организация	Участники	Заместитель директора	Заместитель директора	Директор	итого	место
Саратупский техникум машиностроения и информационных технологийМИТ	1.Лукоянова Г.Б			108		8
	2.Постнов С.П.	152			260	
Ижевский техникум индустрии питания	1.Красноперова О.А	106				2
	2. Корепанова Н.П		230		336	
Техникум радиоэлектроники и информационных технологий	1.Криваногова Е.			171		14
	2.Агапитова Е.Ю		31		202	
Саратупский педагогический колледж	1.Болотникова С.М			114		18
	2.Бесмертных С.А.		54		168	
Ижевский индустриальный техникум им. Драгунова Е.Ф.	1.Рычков В.А.			89		17
	2.Плотников В.В.	81			170	
Республиканский музыкальный колледж	1. Перфильев М.С.			102		11
	2.Батуева Е.В		131		233	
Ижевский автотранспортный техникум	1.Ныров А.В.	124				10
	2. Радыгина Е.В		119		243	
Асановский аграрно -	1.Федотова Н.Г			94		12
	2. Федотов А.В.		144		208	



ПРОТОКОЛ

соревнований по лыжным гонкам в рамках

Республиканской спартакиады среди преподавателей и сотрудников профессиональных образовательных организаций УР

Дата – 12 января 2017 год

Место проведения – г. Сарапул, БПОУ УР «СПоК»

№	Нагрудный номер	команда	результат	место
1	2	Асановский аграрно-технический техникум	23,34	1
2	7	Сарапульский политехнический колледж	24,49	2
3	5	Можгинский педагогический колледж	25,19	3
4	3	Дебесский политехникум	25,36	4
5	14	Ижевский монтажный техникум	30,17	5
6	12	Сарапульский педагогический колледж	30,56	6
7	13	Сарапульский политехнологический техникум	33,34	7
8	1	Ижевский техникум индустрии питания	33,48	8
9	10	Техникум радиоэлектроники и информационных технологий	34,48	9
10	6	Ижевский автотранспортный техникум	35,17	10
11	8	Сарапульский индустриальный техникум	35,26	11
12	9	Сарапульский техникум машиностроения и информационных технологий	37,39	12
13	11	Ижевский индустриальный техникум им. Е.Ф. Драгунова	39,50	13
14	15	Республиканский музыкальный колледж	40,32	14
15	4	Воткинский промышленный техникум	41,25	15

Главный судья-секретарь _____

Зам.главного судьи _____



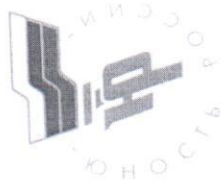


Таблица командных встреч

по настольному теннису

Республиканской спартакиады среди преподавателей и сотрудников профессиональных образовательных организаций УР

Дата – 11 – 12 января 2017 год



Место проведения – г.Саратул, с/з БПОУ УР «Сарапульский политехнический колледж»

ФИНАЛ (1-6 место)

№	Участник	1	2	3	4	5	6	Очки	Место
1	ААТТ	<u>ФНТУР</u>	1 1-2	2 2-1	2 3-0	2 2-1	2 3-0	9	2
2	ИМТ	2 2-1	<u>ФНТУР</u>	2 2-1	2 3-0	2 3-0	2 3-0	10	1
3	МПК	1 1-2	1 1-2	<u>ФНТУР</u>	1 1-2	2 3-0	2 2-1	7	4
4	СПК	1 0-3	1 0-3	2 2-1	<u>ФНТУР</u>	2 2-1	2 3-0	8	3
5	ИТИП	1 1-2	1 0-3	1 0-3	1 1-2	<u>ФНТУР</u>	1 1-2	5	6
6	ДПТ	1 0-3	1 0-3	1 1-2	1 0-3	2 2-1	<u>ФНТУР</u>	6	5



Гл. судья секретарь _____)

Зам. главного судьи _____)

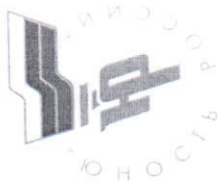


Таблица командных встреч
по настольному теннису

Республиканской спартакиады среди преподавателей и сотрудников профессиональных образовательных организаций УР

7-9 место

№	Участник	1	2	3	4	Очки	Место
1	ИИТ	<u>ФНТУР</u>	$\frac{2}{2-1}$	$\frac{2}{3-0}$		4	7
2	РМК	$\frac{1}{1-2}$	<u>ФНТУР</u>	$\frac{2}{3-0}$		3	8
3	ИАТ-23	$\frac{0}{0-3}$	$\frac{0}{0-3}$	<u>ФНТУР</u>		0	9
4					<u>ФНТУР</u>		

10-12 место

№	Участник	1	2	3	4	Очки	Место
1	СПок	<u>ФНТУР</u>	$\frac{2}{2-1}$	$\frac{1}{1-2}$		3	11
2	ИАТ-42	$\frac{1}{1-2}$	<u>ФНТУР</u>	$\frac{1}{0-3}$		2	12
3	ВПТ	$\frac{2}{2-1}$	$\frac{2}{3-0}$	<u>ФНТУР</u>		4	10
4					<u>ФНТУР</u>		

13-15 место

№	Участник	1	2	3	4	Очки	Место
1	СПТ	<u>ФНТУР</u>	$\frac{1}{1-2}$	$\frac{1}{1-2}$		2	15
2	СИТ	$\frac{2}{2-1}$	<u>ФНТУР</u>	$\frac{1}{1-2}$		3	14



3	СТМИИТ	2 2-1	2 2-1	2 2-1	ФНТУР	4	13
4					ФНТУР		

№	Участник	1	2	3	4	Очки	Место
1	ИТЭТ	ФНТУР	2 2-1	2 3-0		4	16
2	ТРИТ	1 1-2	ФНТУР	2 3-0		3	17
3	МАК	0 0-3	0 0-3	ФНТУР		0	18
4					ФНТУР		



Гл. судья – секретарь ()
 Зам. главного судьи ()



Таблица результатов
по плаванию (4*25)

Республиканской спартакиады среди преподавателей и
сотрудников профессиональных образовательных
организаций УР

Дата – 12 января 2017 год

Место проведения – г. Саратул, плавательный бассейн «Сокол»

Команда	Состав команды	Время	Место
1. СПК	1. Васильев А.И.	1,18,50	1
	2. Нелвина Н.В.		
	3. Шадрин А.В.		
	4. Гумманова Ф.А.		
2. ИМТ	1. Дулесов	1,18,80	2
	2. Мерзлякова		
	3. Красноперов		
	4. Карманова		
3. УРСПК	1. Шкляев С.Н.	1,18,88	3
	2. Малышева Н.В.		
	3. Стерхов К.В.		
	4. Самигуллина М.А.		
4. СПОК	1. Христич Ю.В.	1,24,00	4
	2. Короткова М.		
	3. Кузовков А.Н.		
	4. Глухова А.В.		
5. ТРИТ	1. Столбов В.В.	1,29,57	5
	2. Питенева П.О.		
	3. Тебеньков Д.В.		
	4. Иванова Е.Е.		
6. СИТ	1. Сухих М.С.	1,29,63	6
	2. Цыпленкова Т.И.		
	3. Коротков М.Ю.		
	4. Бараева В.А.		
7. МПК	1. Крылов И.М.	1,30,01	7
	2. Сажина М.В.		
	3. Бусыгин П.Л.		
	4. Леонтьева О.В.		

	Состав команды	Время	Место
8. СТМиИТ	1.Пакиров А.А.	1,32,72	8
	2.Архипова Л.В.		
	3.Лукоянов А.Е.		
	4.Шадрина Н.Г.		
9. ИИТ	1.Майоров К.Л.	1,36,50	9
	2.Соломатова		
	3.Баранов		
	4.Берестова		
10.РМК	1.Перфильев М.С.	1,37,35	10
	2.Садыкова Э.И.		
	3.Рузманов Г.С.		
	4.Елхова В.А.		
11. СПТ	1.Амочаев	1,38,76	11
	2.Чючалина		
	3.Бобылев О.С.		
	4.Барамзина		
12.ВПТ	1.Жуйков И.В.	1,39,34	12
	2.Ирадова А.Ф.		
	3.Бобров А.В.		
	4.Братухина Н.А.		
13.ААТТ	1.Липин А.	1,39,44	13
	2.Потапова А.		
	3.Кириллов В.		
	4.Семенова Д		
14.ИАТ	1.Завьялов А.И	1,41,84	14
	2.Гильманова А.С.		
	3.Атнабаев И.М.		
	4.Хамидуллина И.А.		

Гл. судья – секретарь _____ (_____)

Зам.главного судьи _____ (_____)



Таблица результатов
«Веселые старты»
Республиканской спартакиады и преподавателей и сотрудников профессиональных
образовательных организаций УР
Дата – 13 января 2017 год
Место проведения – г. Сарапул с/з БПОУ УР "Сарапульский политехнический колледж"

№	команда	1 задание	2 задание	3 задание	4 задание	сумма	место
1	Сарапульский политехнический колледж	1,33,01	1,38,47	2,22,30	0,52,46	15	2
2	Можгинский педагогический колледж	1,32,97	2,20,83	2,28,29	,50,87	21	4
3	Сарапульский политехнический техникум	1,40,54,	2,12,28	2,54,65	0,51,91	40	12
4	Сарапульский техникум машиностроения и информационных технологий	1,41,61	2,21,37	2,45,35	0,54,64	49	15
5	Ижевский монтажный техникум	1,32,17	1,45,08	2,28,03	0,51,95	15	1
6	Дебесский политехникум	1,39,35	2,41,11	2,18,34	0,49,99	25	5
7	Ижевский индустриальный техникум им. Е.Ф. Драгунова	1,43,52	2,59,16	2,31,70	0,53,28	47	14
8	Удмуртский республиканский социально-педагогический колледж	1,35,85	2,24,12	2,05,12	0,48,48	19	3
9	Республиканский музыкальный колледж	1,39,96	2,09,78	2,38,06	1,06,66	41	13
10	Сарапульский педагогический колледж	1,36,64	2,18,02	2,33,41	,051,41	28	6
11	Воткинский промышленный техникум	1,38,84	2,04,40	2,41,46	0,53,07	34	8
12	Сарапульский индустриальный техникум	1,39,40	2,10,50	2,45,86	0,52,85	39	11
13	Техникум радиоэлектронники и информационных технологий	1,48,80	1,55,46	2,40,74	0,52,80	39	10
14	Асановский агротехнический техникум	1,39,84	2,23,05	2,22,57	0,51,14	29	7
15	Ижевский автотранспортный техникум	1,46,20	1,51,17	2,32,31	0,54,15	39	9

Главный судья

Зам.главного судьи

